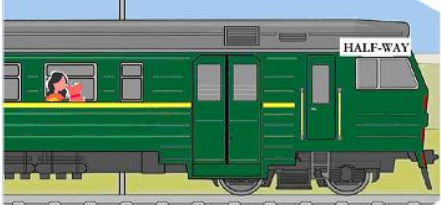






ИТОГОВАЯ РАБОТА.

Итоговое задание по теме нужно выполнить и отправить на проверку своему учителю с помощью *электронного дневника* или электронной почты.

1. 10 класс
2. Английский язык
3. Письмо.

Перед тем как делать первое задание, внимательно посмотрите все три задания. Они связаны между собой. Можете написать вашу историю отдельно, а не в местах для ответа, но все равно она должна состоять из трех частей, которые соответствуют трем заданиям в этой контрольной.

<p>Задание №1</p>	<p>You have to start writing a story. Look at the picture and write the first paragraph of the story. Remember the questions:</p> <ol style="list-style-type: none"> 1. Who (are main characters)? 2. Where are main characters? 3. When does the action takes place? 4. What is around them? 5. Why are characters there? <p>Можно поменять порядок ответов на вопросы выше, но он (этот порядок) должен быть логичным.</p> <p>Место для ответа:</p> <ol style="list-style-type: none"> 1. 2. 3. 4. 5. <p>Points____ (6)</p>
<p>Задание №2</p>	<p>Now continue writing your story.</p> <p>Look at the pictures and write two or three paragraphs of the story. Pictures are numbered. There are key words to each picture.</p> <div style="display: flex; flex-wrap: wrap;"> <div style="width: 50%;">  <p>1. electric train</p> </div> <div style="width: 50%;">  <p>2. picnic, apple-tree, sandwich</p> </div> <div style="width: 50%;">  <p>3. folklore museum</p> </div> <div style="width: 50%;">  <p>4. on the way, river, bridge, catch a fish</p> </div> <div style="width: 50%;">  <p>5. arrive, finally, dacha</p> </div> </div>

Место для ответа.:

Points ____ (11)

**Задание
№3**

Now it is time to continue writing your story. Write the end of the story. Write 3-5 sentences.

Points ____ (3)

Total number of Points ____ (20) (оценка 5 – 17-20 points, оценка 4 – 12-16, оценка 3 – 8-11)